

WM MOBILE



**RAMPE DE CHARGEMENT NON FIXE. LA RAMPE SE PLIE EN 2 PARTIES
POUR UN RANGEMENT FACILE DANS LE VÉHICULE.
IDÉAL POUR DES UTILISATIONS OCCASIONNELLES.**



CAPACITÉ DE CHARGE
300 kg



DIMENSIONS PERSONNALISÉES
Larg. de 30 à 100 cm
Long. de 150 à 325 cm




MANIPULATION

Mobile
Repliable
Roulette d'assistance au transport



COULEUR
Vert



Chemin de
marche en
aluminium
antidérapant



Rebords de
sécurité latéraux
anti-chute (5 cm)



Pièce d'appui
au véhicule
réglable



Deux roulettes
latérales et deux
poignées de
transport



◆ SECTEURS D'APPLICATION



ÉVÈNEMENTIEL



ARTISANS
DU BÂTIMENT



TRANSPORTS
DE PETITES
CHARGES




MOTOS
VÉLOS

◆ EN OPTION

CHEMIN DE MARCHÉ ANODISÉ

Pour une résistance accrue dans le temps et une esthétique plus agréable, il est possible d'effectuer l'anodisation de l'aluminium.

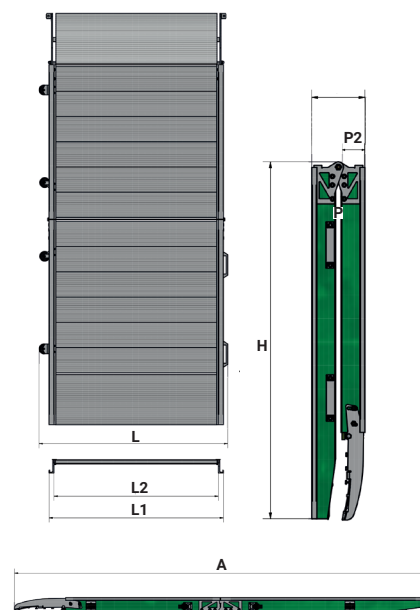


RAMPE EN UNE SEULE PARTIE

Afin d'avoir une rampe non repliable, composée d'une seule partie, il est possible de verrouiller les charnières centrales de la rampe.

| QUELQUES MODÈLES | A (mm) | L (mm) | L1 (mm) | L2 (mm) | H (mm) | P (mm) | P2 (mm) | Capac. (kg) | Poids (kg) |
|------------------|--------|--------|---------|---------|--------|--------|---------|-------------|------------|
| MOBILE 40 | 1750 | 536 | 465 | 400 | 905 | 155 | 45 | 300 | 21 |
| MOBILE 50 | 2250 | 636 | 565 | 500 | 1155 | 155 | 45 | 300 | 29 |
| MOBILE 60 | 2500 | 736 | 665 | 600 | 1280 | 155 | 45 | 300 | 35 |
| MOBILE 65 | 2750 | 786 | 715 | 650 | 1405 | 155 | 45 | 300 | 40 |
| MOBILE 70 | 3000 | 836 | 765 | 700 | 1530 | 155 | 45 | 300 | 45 |
| MOBILE 70 | 2000 | 836 | 765 | 700 | 1030 | 155 | 45 | 300 | 32 |
| MOBILE 75 | 2500 | 886 | 815 | 750 | 1280 | 155 | 45 | 300 | 40 |
| MOBILE 80 | 2000 | 936 | 865 | 800 | 1030 | 155 | 45 | 300 | 28 |
| MOBILE 80* | 2500 | 936 | 865 | 800 | 1280 | 155 | 45 | 300 | 33 |
| MOBILE 80* | 3000 | 936 | 865 | 800 | 1530 | 155 | 45 | 300 | 39 |
| MOBILE 80* | 3250 | 936 | 865 | 800 | 1655 | 155 | 45 | 300 | 53 |
| MOBILE 85 | 2000 | 986 | 915 | 850 | 1030 | 155 | 45 | 300 | 37 |
| MOBILE 90 | 3000 | 1036 | 965 | 900 | 1530 | 155 | 45 | 300 | 54 |
| MOBILE 100 | 2500 | 1136 | 1065 | 1000 | 1280 | 155 | 45 | 300 | 49 |
| MOBILE 100 | 3000 | 1136 | 1065 | 1000 | 1530 | 155 | 45 | 300 | 58 |

* version allégée.



IT CONCEPT

14, rue du Compas - ZA des Béthunes
95310 Saint-Ouen-l'Aumône
TÉL.: 01 30 37 38 41 - E-mail : info@it-concept.eu

OUVERTURE :
Du lundi au vendredi
9h00-12h30 et 14h00-18h00

