

OPTIONS & ACCESSOIRES

OPTIONS ET ACCESSOIRES POUR NOS GALERIES & BARRES DE TOIT




Planche de marche doublée (aluminium antidérapant) pour plus de sécurité et de confort d'utilisation.



Support pour gyrophare de signalisation sur galerie. Deux modèles disponibles.

Crochet d'arrimage pour galeries et barres de toit.



Arrêts de charges fixes ou variables pour galeries et barres de toit.

Fixation échelle antivol pour galeries et barres de toit.





Échelle fixe sur portes ou sur charnières.
Peinture noire en option

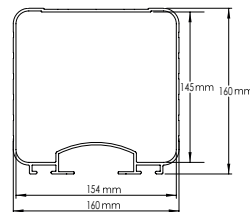
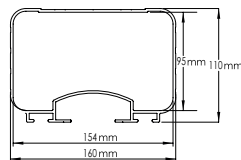


Échelle escamotable
sous galerie, avec
charnière pour H2
et H3 afin d'en
faciliter l'extraction.
Peinture noire en
option

MTUBE


Porte-tube en aluminium avec fermeture étanche avant et arrière avec serrure.

Existe en 160 x 110 mm ou 116 x 160 mm. Peinture noire en option. Longueur du tube de 2, 3, 4, 6 m.



M Slide®

Remplaçant le rouleau de chargement arrière, le M Slide® améliore la sécurité des personnes, facilite l'accès à la galerie depuis l'échelle et réduit le risque de chute depuis la galerie. Système breveté.



IT CONCEPT

14, rue du Compas - ZA des Béthunes
95310 Saint-Ouen-l'Aumône
TÉL.: 01 30 37 38 41 - E-mail : info@it-concept.eu

OUVERTURE :
Du lundi au vendredi
9h00-12h30 et 14h00-18h00

